



PIP Performance Summary
FY2007 Year to Date
February 2007

 Shaded area indicates PIP target NOT met.


Route	PIP Target							
	\$ 72.73	17.65%	\$ 5.59	\$ 0.82	\$ 63.89	\$ 3.91	9.71	0.63
Route	Cost Per RSH	Farebox Recovery Ratio	Subsidy Per Passenger	Subsidy Per Passenger Mile	Subsidy Per RSH	Subsidy Per RSM	Passengers Per RSH	Passengers Per RSM
DO Fixed Route								
1	\$ 86.74		\$ 2.28	\$ 0.37	\$ 59.27	\$ 5.45	25.96	2.39
10	\$ 86.80		\$ 4.63	\$ 0.75	\$ 71.10	\$ 6.19	15.35	1.34
12	\$ 86.80		\$ 4.83	\$ 0.78	\$ 72.59	\$ 5.89	15.04	1.22
13	\$ 86.75		\$ 3.83	\$ 0.62	\$ 69.27	\$ 5.85	18.11	1.53
14	\$ 86.79		\$ 4.62	\$ 0.74	\$ 71.33	\$ 7.27	15.44	1.57
15	\$ 86.79		\$ 2.85	\$ 0.46	\$ 64.05	\$ 5.74	22.47	2.01
16	\$ 86.78		\$ 4.47	\$ 0.72	\$ 71.42	\$ 7.89	15.98	1.76
17	\$ 86.98		\$ 13.94	\$ 2.27	\$ 81.51	\$ 6.50	5.85	0.47
18	\$ 86.74		\$ 5.88	\$ 0.95	\$ 73.65	\$ 6.61	12.54	1.13
18A	\$ 86.77		\$ 7.08	\$ 1.14	\$ 75.35	\$ 5.77	10.65	0.81
19	\$ 86.73		\$ 2.41	\$ 0.39	\$ 61.03	\$ 4.41	25.35	1.83
20	\$ 86.76		\$ 4.93	\$ 0.80	\$ 73.64	\$ 4.93	14.94	1.00
21	\$ 86.82		\$ 6.10	\$ 0.98	\$ 75.27	\$ 5.10	12.34	0.84
22	\$ 86.80		\$ 4.06	\$ 0.65	\$ 70.57	\$ 3.96	17.39	0.98
25	\$ 86.78		\$ 3.58	\$ 0.58	\$ 68.72	\$ 6.12	19.19	1.71
27	\$ 86.78		\$ 4.59	\$ 0.74	\$ 71.56	\$ 3.38	15.58	0.74
29	\$ 86.78		\$ 6.28	\$ 1.01	\$ 75.31	\$ 5.50	12.00	0.88
49	\$ 86.80		\$ 3.09	\$ 0.50	\$ 66.71	\$ 5.12	21.59	1.66
149	\$ 86.75		\$ 4.71	\$ 0.75	\$ 51.55	\$ 2.07	10.95	0.44
Festival of Lights	\$ 86.05		\$ 4.63	\$ 0.17	\$ 70.81	\$ 5.36	15.30	1.16
DOFR Subtotal	\$ 86.78	21.10%	\$ 3.82	\$ 0.62	\$ 68.47	\$ 5.26	17.92	1.38

PIP Performance Summary
FY2007 Year to Date
February 2007

 Shaded area indicates PIP target NOT met.

Route	PIP Target							
	\$ 72.73	17.65%	\$ 5.59	\$ 0.82	\$ 63.89	\$ 3.91	9.71	0.63
Route	Cost Per RSH	Farebox Recovery Ratio	Subsidy Per Passenger	Subsidy Per Passenger Mile	Subsidy Per RSH	Subsidy Per RSM	Passengers Per RSH	Passengers Per RSM
Contracted Fixed Route								
3	\$ 48.82		\$ 9.12	\$ 0.97	\$ 44.25	\$ 3.44	4.85	0.38
7	\$ 48.64		\$ 2.81	\$ 0.31	\$ 35.68	\$ 2.06	12.69	0.73
8	\$ 48.63		\$ 3.76	\$ 0.41	\$ 38.75	\$ 1.77	10.30	0.47
16 Bridge Service	\$ 43.94		\$ 9.71	\$ 1.06	\$ 43.94	\$ 2.92	4.53	0.30
23	\$ 48.58		\$ 7.56	\$ 0.82	\$ 42.97	\$ 2.98	5.68	0.39
24	\$ 48.71		\$ 8.76	\$ 0.96	\$ 43.65	\$ 3.24	4.99	0.37
30	\$ 48.60		\$ 4.56	\$ 0.50	\$ 40.44	\$ 2.75	8.87	0.60
31	\$ 48.69		\$ 4.14	\$ 0.45	\$ 39.75	\$ 1.84	9.59	0.44
32	\$ 48.94		\$ 3.24	\$ 0.36	\$ 38.09	\$ 2.77	11.77	0.86
33	\$ 48.60		\$ 18.83	\$ 2.01	\$ 46.55	\$ 3.42	2.47	0.18
35	\$ 48.57		\$ 8.47	\$ 0.92	\$ 44.89	\$ 1.46	5.30	0.17
36	\$ 48.61		\$ 17.76	\$ 1.93	\$ 46.64	\$ 1.92	2.63	0.11
38	\$ 48.55		\$ 14.25	\$ 1.49	\$ 45.31	\$ 2.41	3.18	0.17
40	\$ 48.56		\$ 8.71	\$ 0.91	\$ 43.63	\$ 2.37	5.01	0.27
41	\$ 48.65		\$ 3.98	\$ 0.41	\$ 38.25	\$ 2.15	9.62	0.54
42	\$ 48.59		\$ 11.28	\$ 1.22	\$ 45.98	\$ 5.08	4.08	0.45
50	\$ 49.08		\$ 0.23	\$ 0.02	\$ 2.49	\$ 0.31	10.94	1.35
61	\$ 78.61		\$ 26.76	\$ 2.83	\$ 76.49	\$ 4.18	2.86	0.16
74	\$ 78.98		\$ 8.83	\$ 0.92	\$ 71.51	\$ 3.10	8.10	0.35
79	\$ 77.49		\$ 13.34	\$ 1.40	\$ 72.52	\$ 3.12	5.44	0.23
202	\$ 48.52		\$ 10.60	\$ 1.11	\$ 42.98	\$ 1.42	4.05	0.13
204	\$ 77.79		\$ 14.87	\$ 1.56	\$ 73.39	\$ 2.50	4.94	0.17
206	\$ 72.72		\$ 4.78	\$ 0.59	\$ 51.26	\$ 1.50	10.72	0.31
208	\$ 47.52		\$ 7.39	\$ 0.77	\$ 38.96	\$ 1.37	5.27	0.19
Jurupa Senior Shuttle	\$ 32.88		\$ 15.99	\$ 1.68	\$ 31.26	\$ 1.87	1.96	0.12
794	\$ -		\$ -	\$ -	\$ -	\$ -	-	-
51	\$ 54.59		\$ 7.46	\$ 0.76	\$ 44.64	\$ 4.09	5.98	0.55
Holiday Trolley	\$ 53.46		\$ 2.85	\$ 0.03	\$ 12.80	\$ 0.91	4.49	0.32
COFR Subtotal	\$ 54.09	14.97%	\$ 7.11	\$ 0.76	\$ 45.99	\$ 2.44	6.47	0.34
Total Fixed Route	\$ 75.92	19.65%	\$ 4.32	\$ 0.65	\$ 61.00	\$ 4.08	14.12	0.94

**PIP Performance Summary
FY2007 Year to Date**

 Shaded area indicates PIP target NOT met.

February 2007

Route	PIP Target							
	\$ 72.73	17.65%	\$ 5.59	\$ 0.82	\$ 63.89	\$ 3.91	9.71	0.63
Route	Cost Per RSH	Farebox Recovery Ratio	Subsidy Per Passenger	Subsidy Per Passenger Mile	Subsidy Per RSH	Subsidy Per RSM	Passengers Per RSH	Passengers Per RSM

Dial-A-Ride (w/o Taxi)

Banning/Beaumont DAR	\$ 49.69		\$ 46.80	\$ 4.35	\$ 47.36	\$ 1.82	1.01	0.04
Calimesa DAR	\$ 48.92		\$ 46.55	\$ 4.32	\$ 45.84	\$ 1.90	0.98	0.04
Lake Elsinore DAR	\$ 48.61		\$ 30.32	\$ 2.81	\$ 45.27	\$ 2.18	1.49	0.07
Grand Terrace DAR	\$ 48.77		\$ 36.34	\$ 3.37	\$ 45.97	\$ 2.07	1.26	0.06
Hemet DAR	\$ 48.72		\$ 20.62	\$ 1.91	\$ 43.05	\$ 2.42	2.09	0.12
Jurupa DAR	\$ 49.26		\$ 30.62	\$ 2.84	\$ 45.14	\$ 2.39	1.47	0.08
Moreno Valley DAR	\$ 49.09		\$ 28.10	\$ 2.61	\$ 45.37	\$ 2.46	1.61	0.09
Murrieta/Temecula DAR	\$ 49.10		\$ 30.68	\$ 2.85	\$ 45.54	\$ 2.25	1.48	0.07
Norco DAR	\$ 49.00		\$ 20.70	\$ 1.92	\$ 42.87	\$ 2.39	2.07	0.12
Perris DAR	\$ 48.92		\$ 28.01	\$ 2.60	\$ 44.76	\$ 2.05	1.60	0.07
Riverside DAR	\$ 49.01		\$ 29.51	\$ 2.74	\$ 45.06	\$ 2.30	1.53	0.08
Sun City DAR	\$ 48.81		\$ 27.40	\$ 2.54	\$ 44.71	\$ 2.34	1.63	0.09
Subtotal	\$ 48.95	8.70%	\$ 26.91	\$ 2.50	\$ 44.69	\$ 2.30	1.66	0.09

Taxi

Banning/Beaumont Taxi	\$ 69.44		\$ 34.81	\$ 3.23	\$ 64.01	\$ 2.55	1.84	0.07
Calimesa Taxi	\$ 77.87		\$ 39.36	\$ 3.65	\$ 73.06	\$ 2.59	1.86	0.07
Lake Elsinore Taxi	\$ 72.78		\$ 42.72	\$ 3.97	\$ 68.45	\$ 2.68	1.60	0.06
Grand Terrace Taxi	\$ 66.24		\$ 47.61	\$ 4.42	\$ 62.69	\$ 2.75	1.32	0.06
Hemet Taxi	\$ 69.36		\$ 37.89	\$ 3.52	\$ 64.55	\$ 2.67	1.70	0.07
Jurupa Taxi	\$ 60.58		\$ 24.67	\$ 2.29	\$ 54.38	\$ 2.42	2.20	0.10
Moreno Valley Taxi	\$ 58.71		\$ 31.26	\$ 2.90	\$ 54.02	\$ 2.58	1.73	0.08
Murrieta/Temecula Taxi	\$ 65.42		\$ 35.91	\$ 3.33	\$ 60.86	\$ 2.69	1.69	0.07
Norco Taxi	\$ 65.11		\$ 32.63	\$ 3.03	\$ 59.93	\$ 2.58	1.84	0.08
Perris Taxi	\$ 71.52		\$ 49.59	\$ 4.60	\$ 67.82	\$ 2.77	1.37	0.06
Riverside Taxi	\$ 62.42		\$ 30.47	\$ 2.83	\$ 57.19	\$ 2.55	1.88	0.08
Sun City Taxi	\$ 62.07		\$ 30.07	\$ 2.79	\$ 56.71	\$ 2.43	1.89	0.08
Subtotal	\$ 66.15	7.11%	\$ 36.12	\$ 3.35	\$ 61.45	\$ 2.63	1.70	0.07

Total DAR/Taxi	\$ 49.92	8.58%	\$ 27.44	\$ 2.55	\$ 45.64	\$ 2.32	1.66	0.08
----------------	----------	-------	----------	---------	----------	---------	------	------

Systemwide	\$ 69.86	20.10%	\$ 5.12	\$ 0.75	\$ 57.42	\$ 3.58	11.22	0.70
------------	----------	--------	---------	---------	----------	---------	-------	------